

Cómo consultar la base de datos de El Monitor Plástico

Introducción

La interfaz de búsquedas de la base **monitor** permite recuperar los videos de los programas emitidos por diferentes formas de consulta. Básicamente hay dos estrategias que se explican en detalle cada una de ellas más abajo en este instructivo.

- **Búsqueda libre**

Este es un procedimiento simple similar a los buscadores en Internet tales como Google, Yahoo!, etc. Seguramente la mayor parte de sus consultas serán resueltas en este formulario.

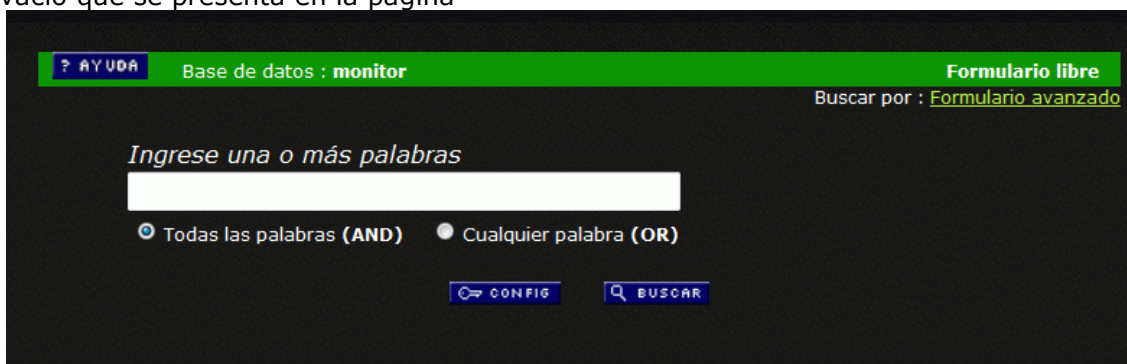
- **Búsqueda avanzada**

Este formulario permite consultas sobre índices especiales en muchos campos específicos de datos, tales como los temas, una localidad, un cierto año, e incluso combinar varios de estos conceptos.

Consulta usando Búsqueda Libre

En esta opción podrá buscar por cualquier palabra como lo hace en los buscadores tradicionales como Google o Yahoo. Es posible buscar usando cualquier combinación de palabras sueltas correspondiente a *palabras del título del programa, apellidos y nombres de los artistas, términos temáticos generales y específicos, año de emisión, sitios geográficos, nombres de exposiciones, instituciones, patrocinadores*

Formulario vacío que se presenta en la página



The screenshot shows the search interface for the 'monitor' database. At the top, there is a green header with a blue 'AYUDA' button, the text 'Base de datos : monitor', and a green 'Formulario libre' button. Below the header, there is a search prompt 'Ingrese una o más palabras' above a white text input field. Below the input field, there are two radio buttons: 'Todas las palabras (AND)' (selected) and 'Cualquier palabra (OR)'. At the bottom, there are two buttons: 'CONFIG' and 'BUSCAR'.

Ingrese una consulta



The screenshot shows the search interface with the query 'lenguaje del artista' entered in the search field. The rest of the interface, including the header, radio buttons, and buttons, is the same as in the previous screenshot.

Y luego presione **Buscar**.

Los programas resultantes de la búsqueda aparecerán de esta manera:

Resultado de la consulta

Base de datos : **monitor**
Búsqueda : **lenguaje AND del AND artista**
Referencias encontradas : **9** [refinar] ← Son 9 programas
Mostrando: 1 .. 3 en el formato [Detallado]

página 1 de 3 va a la página 1 2 3

1 / 9 monitor

selecciona Nombre artista - **Alvarez Cozzi, Fernando**
 para imprimir programa
Nombre programa **Fernando Alvarez Cozzi: 2da parte**
Ver video

Duración total 29'21"
Fecha de emisión 7 de mayo de 2011

Tabla contenido

Comienzo	Título de la parte
00'51"	Bienal de Pozdand, Polonia 2010
3'35"	Homoictus video
12'17"	Viejo cascarrabias
14'19"	Ambiente artístico uruguayo
15'45"	Video Arte
22'00"	Lenguaje propio
27'00"	Ya tengo 57 años

Grandes Temas ARTE Y CULTURA -- ARTISTA -- DISCIPLINAS ARTISTICAS
Categorías ARTE -- DIBUJO -- INSTALACION -- LENGUAJE -- MEDIOS
Temáticas AUDIOVISUALES -- VIDEOINSTALACION

Minuto a minuto de qué se habla →

Aquí puede ver el video del programa ←

En el resultado Ud. podrá ver: cuántos artistas y en qué programas hablaron del tema de su interés, en qué fecha fue emitido el programa, una tabla de contenido donde se detallan los segmentos de temas que se trataron y los temas y categorías temáticas que se le asignaron. Moviendo el cursor hacia abajo también podrá ver qué palabras utilizaron los artistas, qué personas y/o instituciones son mencionadas, qué personas aparecen hablando del artista, que empresas patrocinaron, presentaron y/o auspiciaron el programa y quienes han integrado el equipo técnico del mismo.

El resultado se presenta de tres registros por pantalla, pero podrá ver los siguientes resultados navegando a través de las páginas, que aparecen numeradas.

Referencias encontradas : 9 [refinar]
Mostrando: 1..3 en el formato [Detallado]

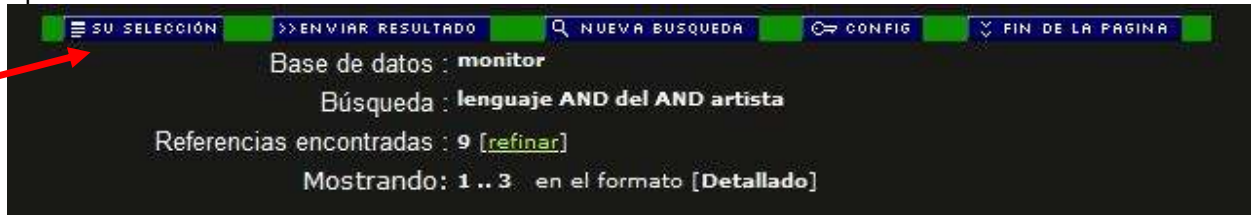
página 1 de 3 va a la página 1 2 3

1 / 9 monitor

selecciona Nombre artista - **Alvarez Cozzi, Fernando**
 para imprimir programa
Nombre programa **Fernando Alvarez Cozzi: 2da parte**
Ver video

También podrá seleccionar si le interesa algún programa haciendo un click en la cajita blanca de selección y así ir agrupando los programas que le interesaría ver. En la parte superior de la pantalla podrá ver opciones

Una de ellas es ver los que previamente ha seleccionado. También podrá enviar el resultado de su búsqueda a una impresora.

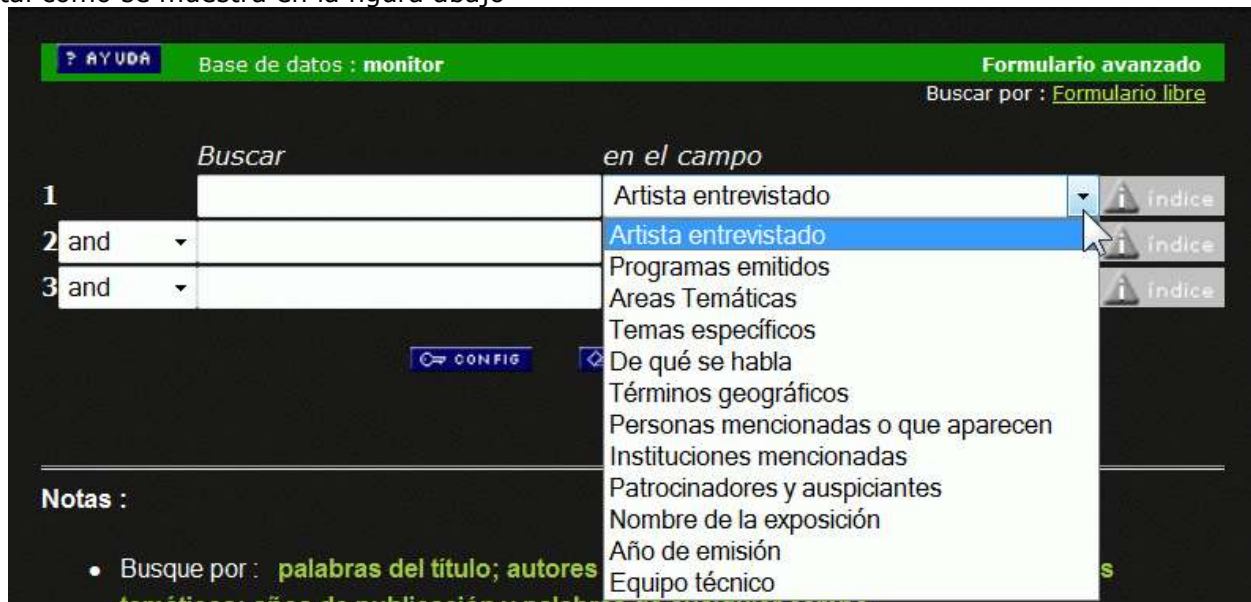


Consulta usando Búsqueda avanzada

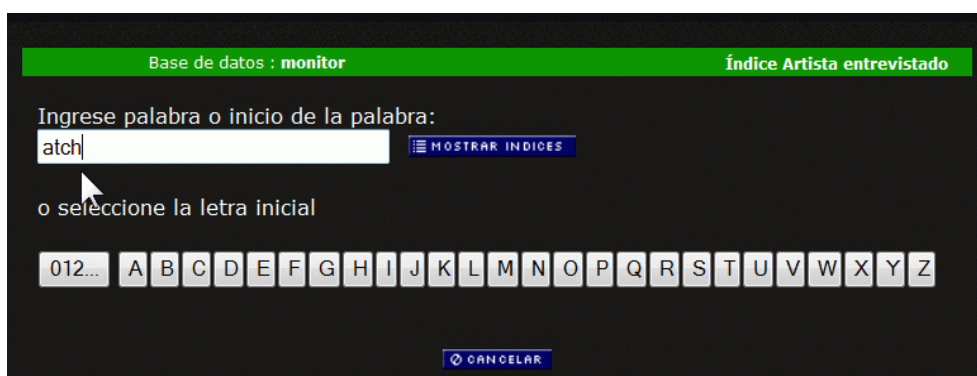
En esta opción puede buscar usando índices específicos sobre cada uno de los diferentes campos de datos, consultando uno sólo o combinando hasta tres índices diferentes.



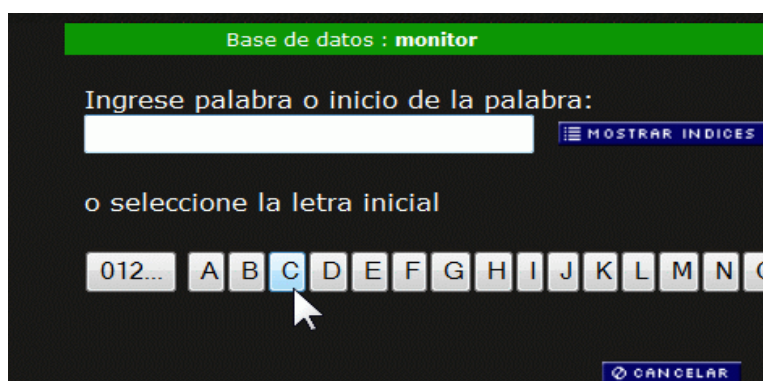
Hay disponibles 12 índices o diccionarios separados creados para agrupar campos específicos de la base de datos, tal como se muestra en la figura abajo



Para buscar en un índice específico seleccione una opción de la lista desplegable y una vez elegida la opción haga click en el ícono "Índice" a la derecha del casillero individual y pasará a la pantalla siguiente. Para el ejemplo hemos seleccionado el índice de nombres de [Artista Entrevistado](#).



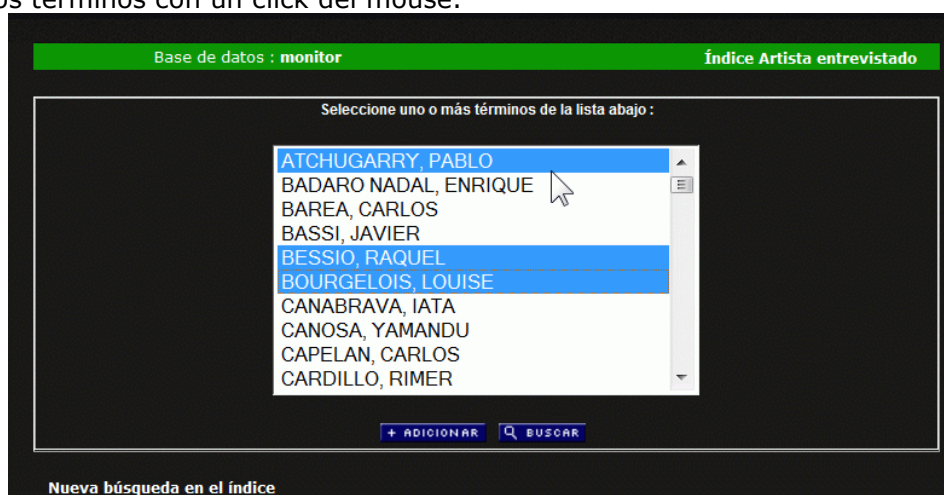
Ingrese el apellido del artista (ej. atch) o sus primeras letras y seleccione **mostrar índice**, o en su defecto una de las letras que aparecen debajo.



Con cualquiera de las opciones aparecerá una lista alfabética de los artistas entrevistados a partir de la letra o raíz de palabra indicada hasta los 50 nombres siguientes, o hasta agotar la lista.

Seleccione con un click el término que está buscando y presione **Buscar**.

Si desea seleccionar más de un término seleccione el primero y mantenga presionada la tecla de control mientras elige otros términos con un click del mouse.



Cuando encuentre el nombre deseado márkelo y tendrá dos opciones:

- BUSCAR** - se realiza la búsqueda inmediatamente.
- ADICIONAR** - vuelve a la pantalla anterior donde el nombre seleccionado estará ingresado en el formulario, y podrá repetir la operación con otros índices para ir refinando la búsqueda hasta tres opciones.

AYUDA Base de datos : monitor Formulario avanzado
 Buscar por : Formulario libre

	Buscar	en el campo	
1	"ATCHUGARRY, PABLO"	Artista entrevistado	índice
2	and "CARRARA [ITALIA]"	Términos geográficos	índice
3	and	De qué se habla	índice

CONFIG BORRAR BUSCAR

Es posible combinar las elecciones de varios índices usando las operaciones de combinación de datos (**AND**, **OR** o **AND NOT**). Vea los ejemplos que siguen:

- Uso del **AND**

La utilización de este operador nos mostrará los programas en los que aparece Pablo Atchugarry y/o lo mencionan **y que también en el mismo programa** se menciona Carrara [Italia].

AYUDA Base de datos : monitor Formulario avanzado
 Buscar por : Formulario libre

	Buscar	en el campo	
1	"ATCHUGARRY, PABLO"	Personas mencionadas o que aparecen	índice
2	and "CARRARA [ITALIA]"	Términos geográficos	índice
3	and	De qué se habla	índice

CONFIG BORRAR BUSCAR

- Uso del **OR**

Con este operador verá los programas en los que Pablo Atchugarry aparece y/o lo mencionan y los que mencionan a Carrara [Italia] pero **no necesariamente en el mismo programa**.

AYUDA Base de datos : monitor Formulario avanzado
 Buscar por : Formulario libre

	Buscar	en el campo	
1	"ATCHUGARRY, PABLO"	Personas mencionadas o que aparecen	índice
2	or "CARRARA [ITALIA]"	Términos geográficos	índice
3	and	De qué se habla	índice

CONFIG BORRAR BUSCAR

- Uso del **AND NOT**

Con este operador Ud. verá los programas en los que Pablo Atchugarry aparece y/o lo nombran pero que **no** nombran a la región de Carrara [Italia] en el **mismo programa**.

AYUDA Base de datos : monitor Formulario avanzado
 Buscar por : Formulario libre

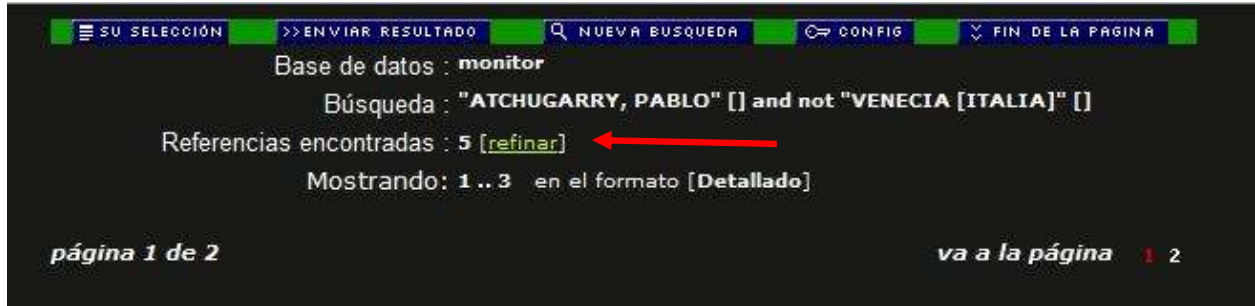
	Buscar	en el campo	
1	"ATCHUGARRY, PABLO"	Personas mencionadas o que aparecen	índice
2	and not "CARRARA [ITALIA]"	Términos geográficos	índice
3	and	De qué se habla	índice

CONFIG BORRAR BUSCAR

Nota:

- El uso de la operación **OR** agrega resultados al total, a diferencia del **AND** que impone una restricción (simultáneos) por lo que reduce la cantidad de resultados y eventualmente puede dar cero resultados.

Si luego de ver los resultados desea revisar los índices elegidos, presione Refinar o si desea realizar una búsqueda con otros términos presione Nueva búsqueda.



Para facilitarle las consultas en cada página del buscador y los índices se han dispuesto notas de ayuda rápida que le indicarán cómo operar y la clase de información que dispone en ese lugar.
